

Encuesta Empleabilidad 2021

MBA Chile 2022

Contenido

- Objetivos y metodología
- Resultados generales
- Resultados por industria



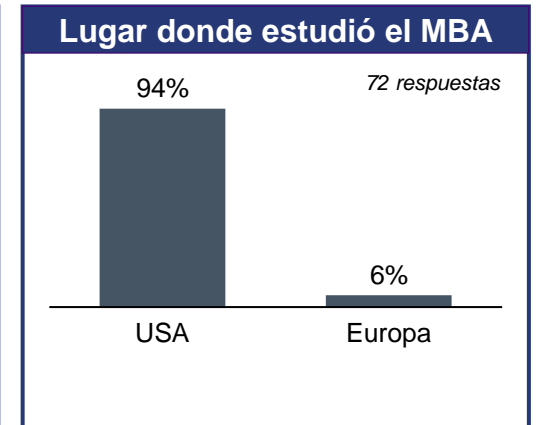
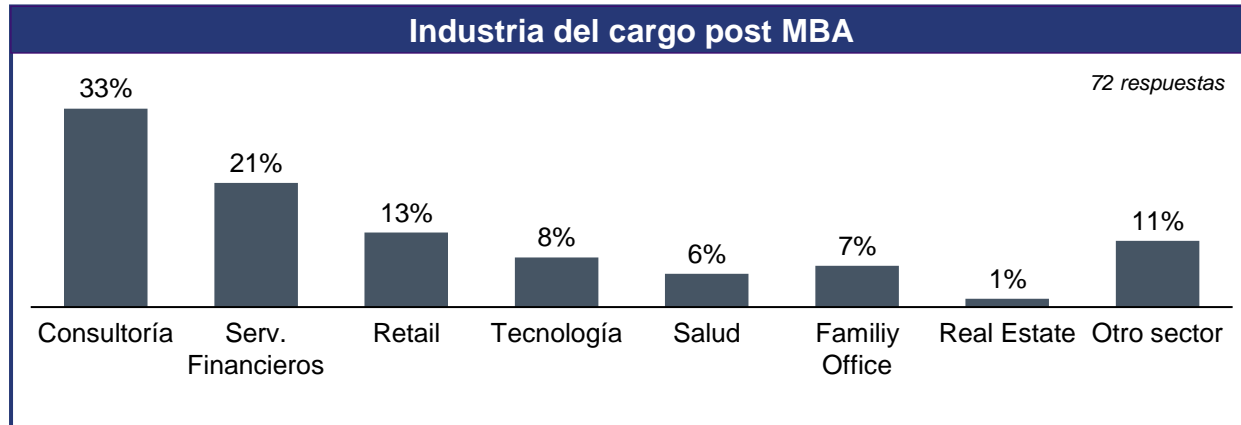
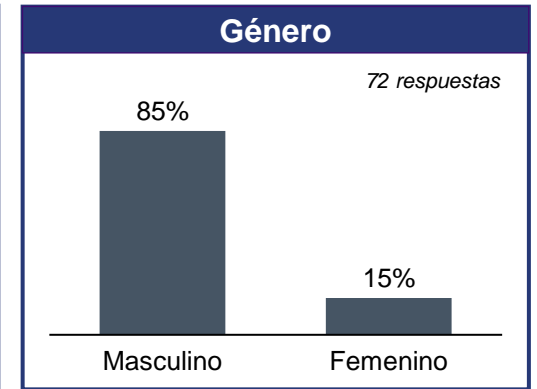
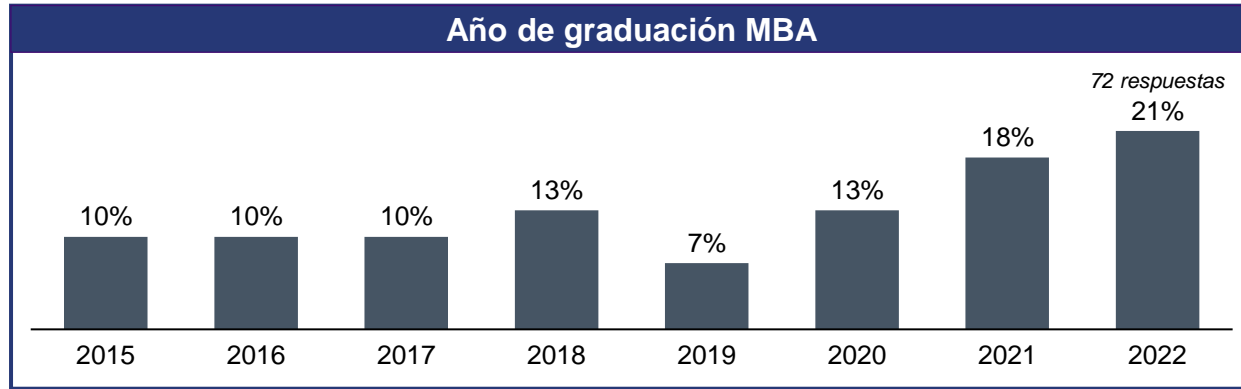
Objetivos y consideraciones del reporte

- > El objetivo principal de este reporte es ser una herramienta complementaria para que estudiantes chilenos/as de MBA en el extranjero puedan **entender mejor las condiciones laborales y salariales en Chile** para cargos de graduados MBA.
- > El reporte solo considera **información de empleos con contrato en Chile**, es decir, de egresados de MBA (que estudiaron en EEUU o Europa) que volvieron a Chile para trabajar en su primer empleo de graduados. No considera información de personas que se quedaron trabajando en el extranjero.
- > **La información del reporte no es exhaustiva**, ni es su objetivo serla, dado que se basa únicamente en información parcial obtenida a través de una encuesta a egresados y estudiantes chilenos/as de MBA en el extranjero. Por ende, esta **no necesariamente representa las estadísticas reales de todos los estudiantes de MBA**.

Metodología utilizada para el reporte de empleabilidad

- > El reporte se basa en el análisis de datos obtenidos a través de la encuesta “Encuesta Empleo Post-MBA en Chile”, realizada entre el 19/11/2021 y el 9/12/2021.
- > La encuesta se utilizó para levantar información respecto a sueldo líquido, bono y beneficios del primer trabajo post MBA de chilenos/as que estudiaron en el extranjero (EEUU y Europa).
- > 96 personas contestaron la encuesta, chilenos/as que se graduaron de su MBA desde el año 2000 hasta estudiantes que se graduarán el 2022.
- > De las 96 respuestas obtenidas, los resultados de este reporte muestran el análisis de 72 de ellas. 24 respuestas no fueron consideradas por:
 - Antigüedad de la fecha de graduación (solo se consideran graduados desde 2015 en adelante)
 - Encuestado tuvo su primer trabajo post MBA fuera de Chile
 - Error en la respuesta

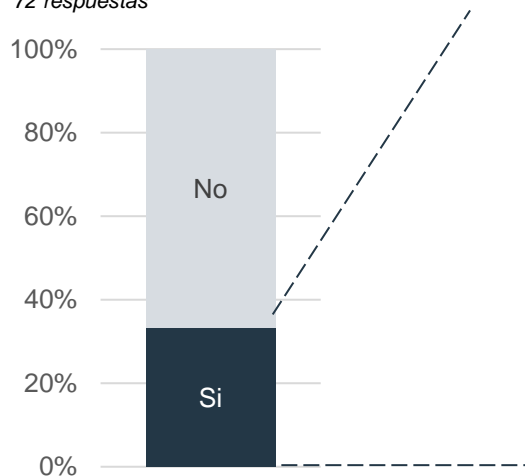
¿Cómo es el grupo de personas que componen la muestra de respuestas consideradas en el análisis?



33% de los estudiantes encuestados fueron financiados por sus empresas, las cuales cubren en promedio un 84% del costo académico

¿Empleador financió parte del MBA? Cifras en %

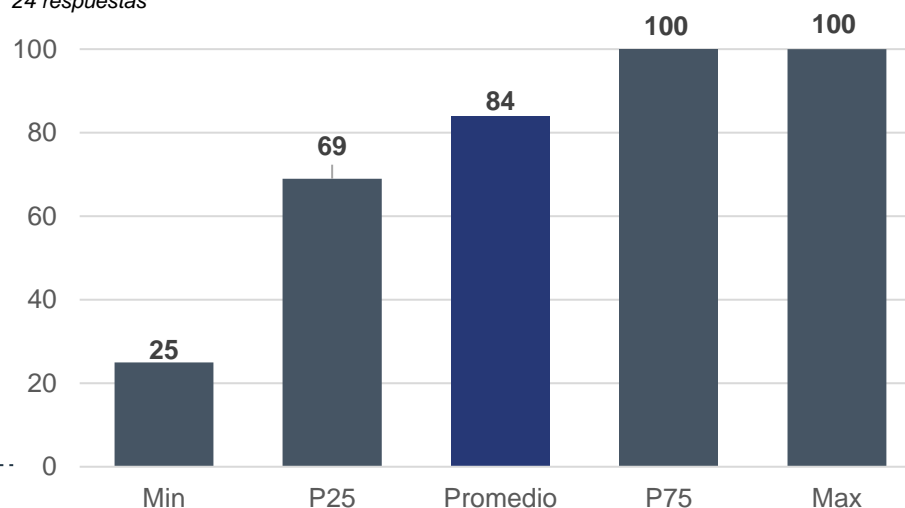
72 respuestas



Porcentaje del costo académico del MBA financiado

Cifras en %

24 respuestas



No existirían diferencias significativas en el sueldo líquido, bonos anuales y sign-in bonus que reciben estudiantes entre aquellos que son financiados por sus empresas y los que no

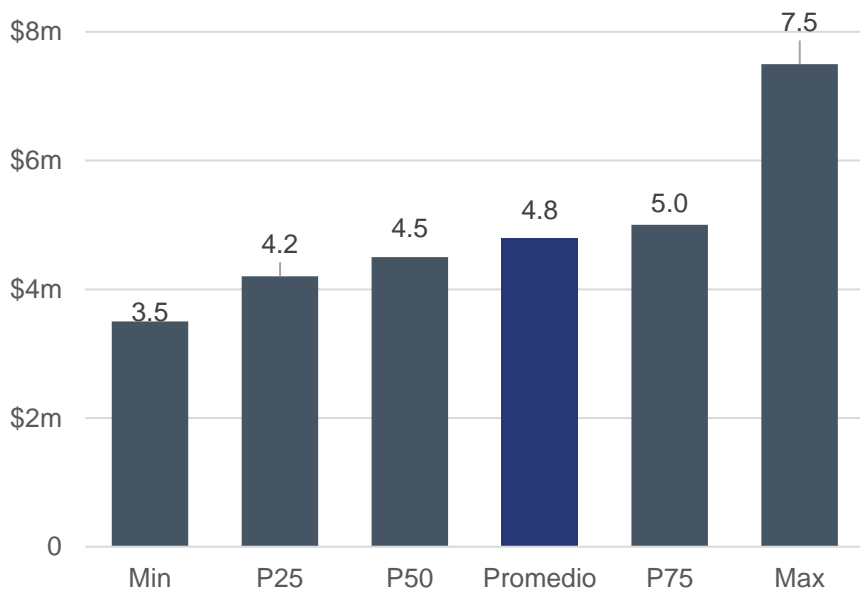
Resultados Generales (1/2)

Los estudiantes egresados de MBA reciben en promedio un sueldo líquido mensual de CLP 4.8 millones y un bono anual de 4.4 sueldos líquidos

Sueldo líquido mensual (excluyendo beneficios)

Cifras en millones de CLP

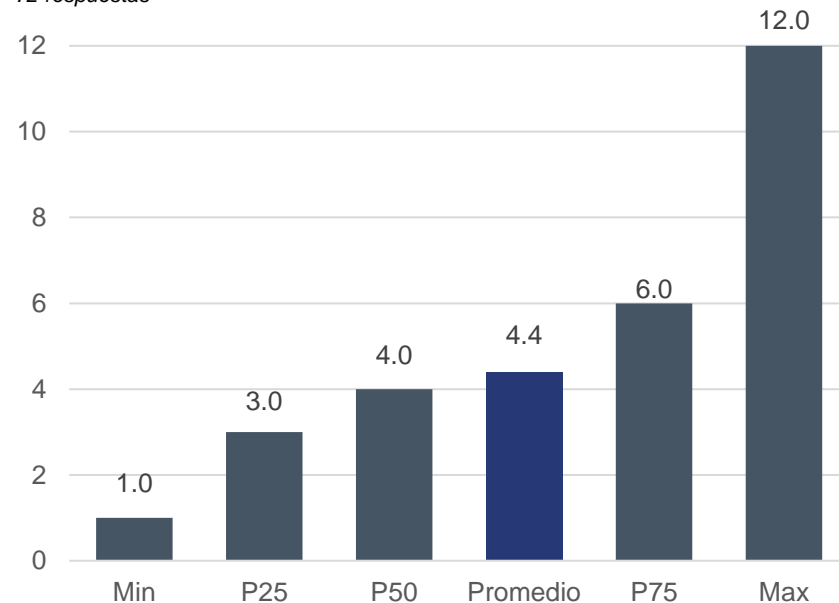
72 respuestas



Bono anual esperado en un “buen” año

Cifras en número de sueldos líquidos

72 respuestas



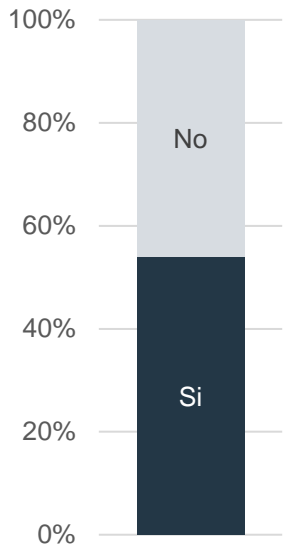
Nota: No existe correlación entre el sueldo líquido mensual y el bono anual esperado ($R^2 = 0.0015$)

Resultados Generales (2/2)

54% de los estudiantes reportaron recibir un sign-in bonus de USD 39k en promedio; seguro de salud y celular son los beneficios más comunes

¿Oferta incluye sign-in bonus? Cifras en %

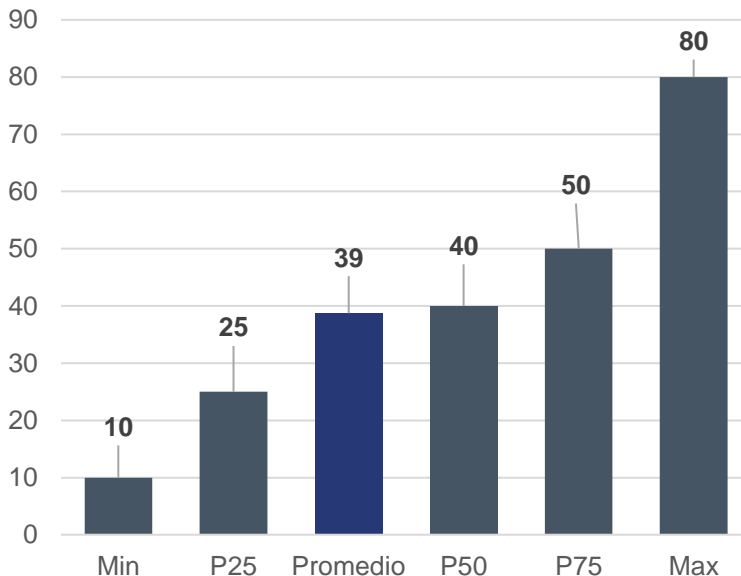
72 respuestas



Sign-in bonus incluido en la oferta

Cifras en miles de USD

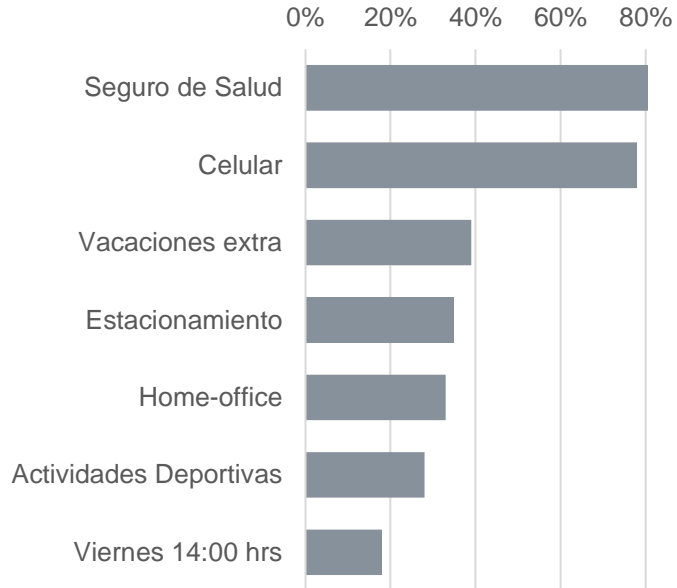
39 respuestas



Otros beneficios incluidos en la oferta

Cifras en % de respuestas

72 respuestas



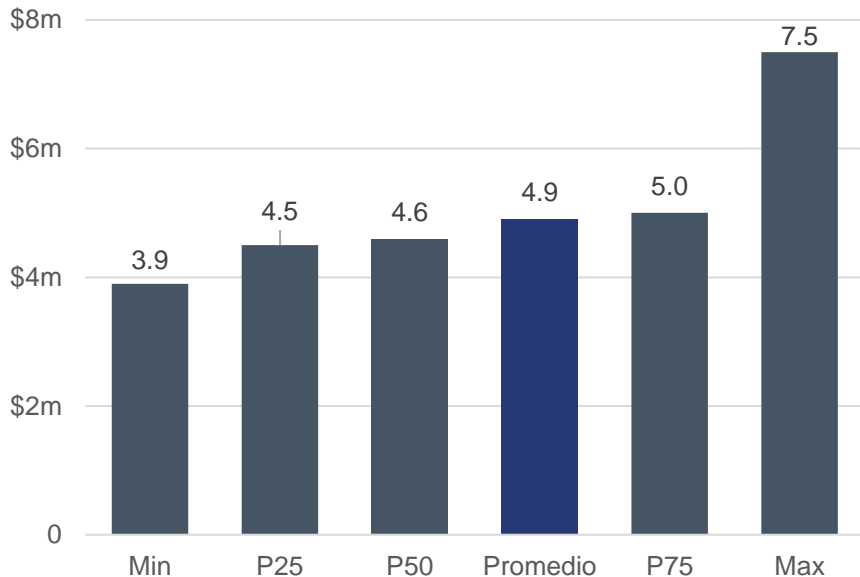
Resultados por Industria – Consultoría (1/2)

En Consultoría, egresados de MBA reciben en promedio un sueldo líquido mensual de CLP 4.6 millones y un bono anual de 4.2 sueldos líquidos

Sueldo líquido mensual (excluyendo beneficios)

Cifras en millones de CLP

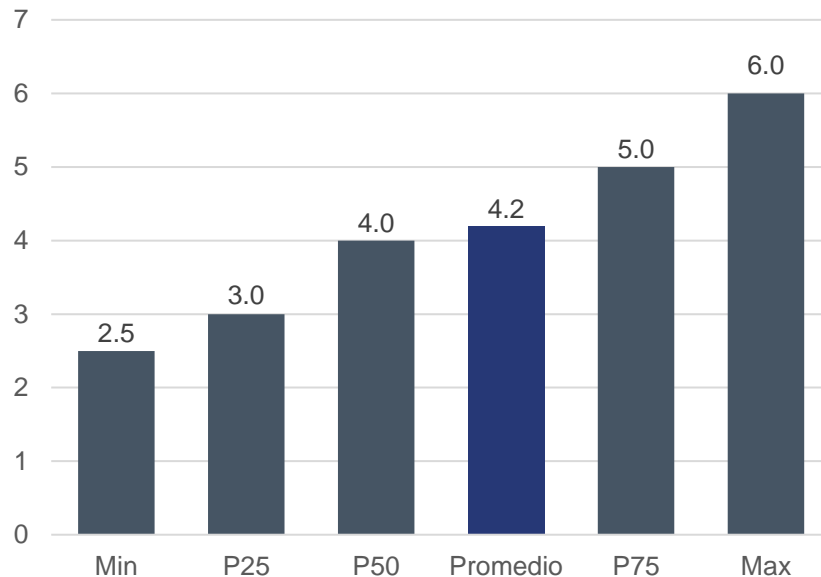
23 respuestas



Bono anual esperado en un “buen” año

Cifras en número de sueldos líquidos

23 respuestas

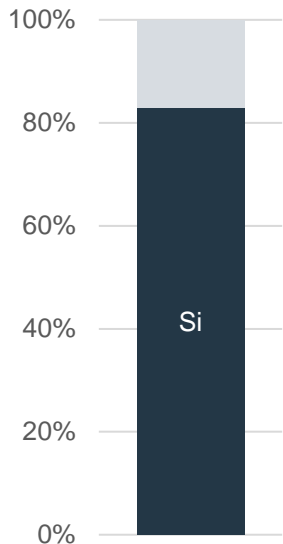


Resultados por Industria – Consultoría (2/2)

83% de los estudiantes reportaron recibir un sign-in bonus de USD 43k en promedio; seguro de salud, celular y vacaciones son beneficios comunes

¿Oferta incluye sign-in bonus? Cifras en %

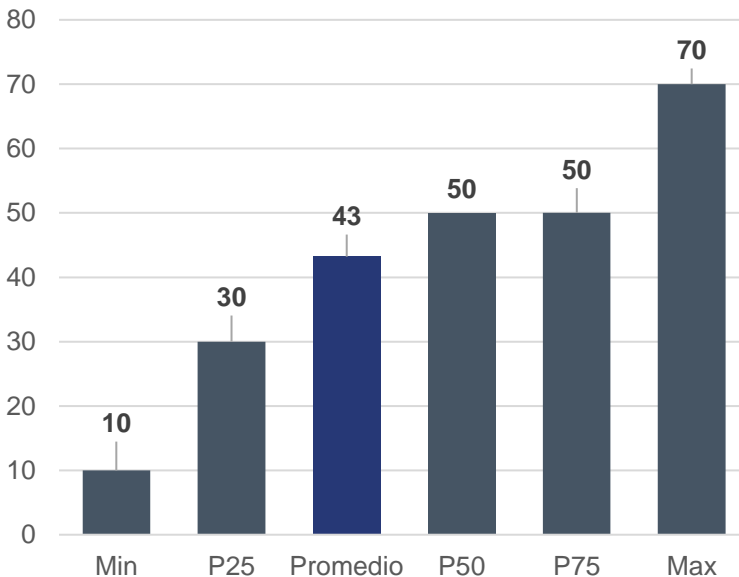
23 respuestas



Sign-in bonus incluido en la oferta

Cifras en miles de USD

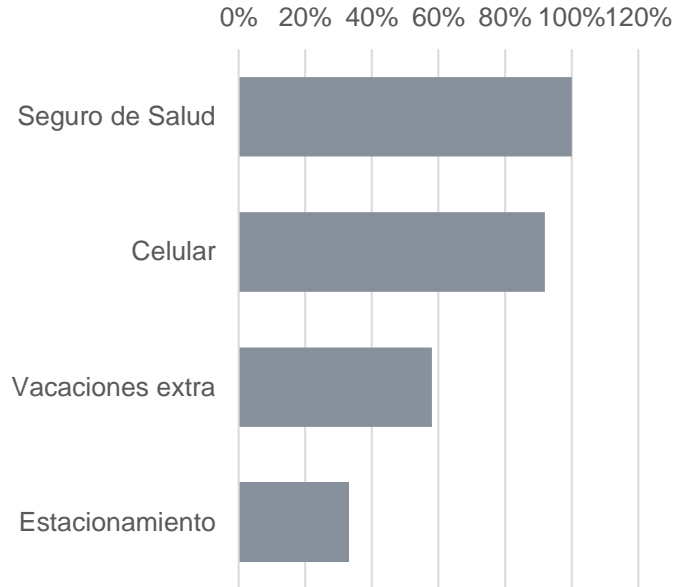
23 respuestas



Otros beneficios incluidos en la oferta

Cifras en % de respuestas

23 respuestas



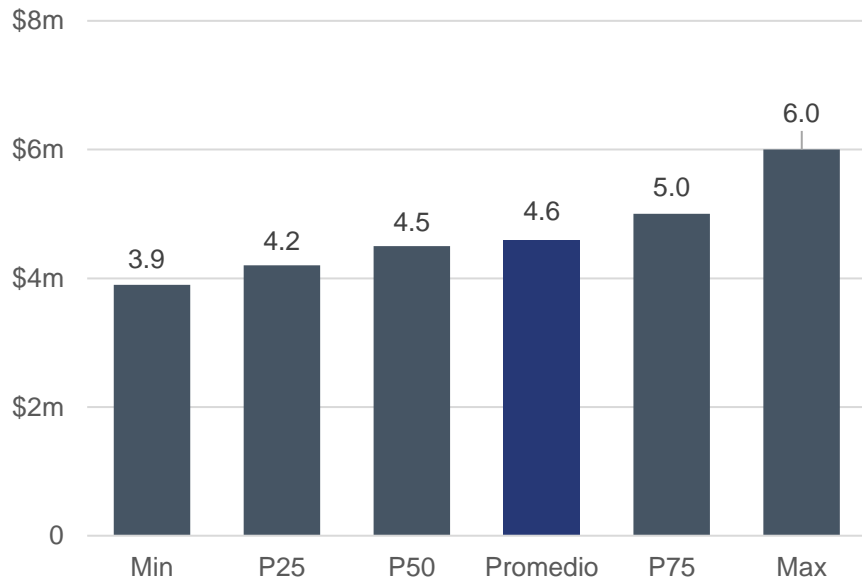
Resultados por Industria – Servicios Financieros (1/2)

Para Servicios Financieros, el sueldo líquido mensual promedio es de CLP 4.6 millones y el bono anual promedio son 6.6 sueldos líquidos

Sueldo líquido mensual (excluyendo beneficios)

Cifras en millones de CLP

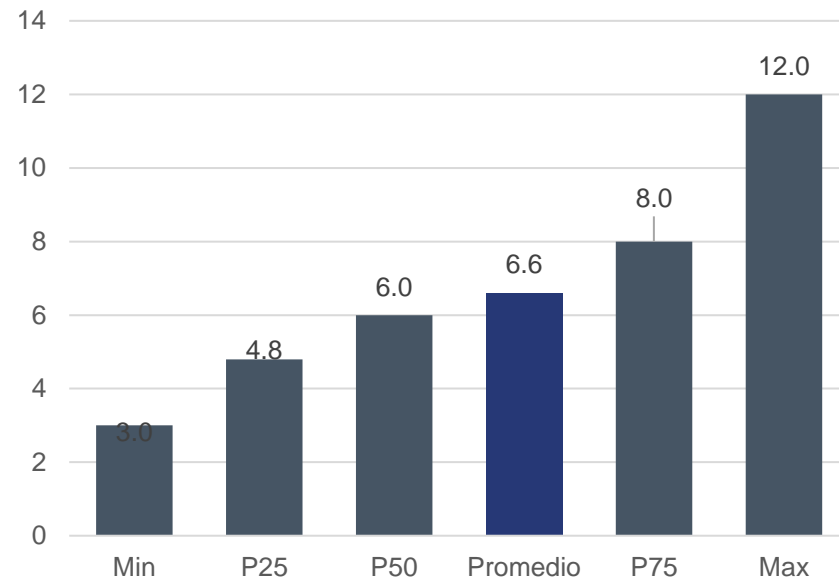
18 respuestas



Bono anual esperado en un “buen” año

Cifras en número de sueldos líquidos

18 respuestas

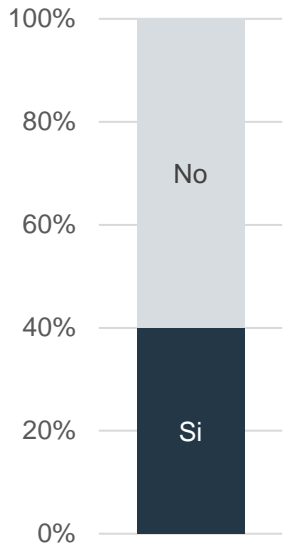


Resultados por Industria – Servicios Financieros (2/2)

40% de los estudiantes reportaron recibir un sign-in bonus de USD 31k en promedio; seguro de salud y celular son los beneficios más comunes

¿Oferta incluye sign-in bonus? Cifras en %

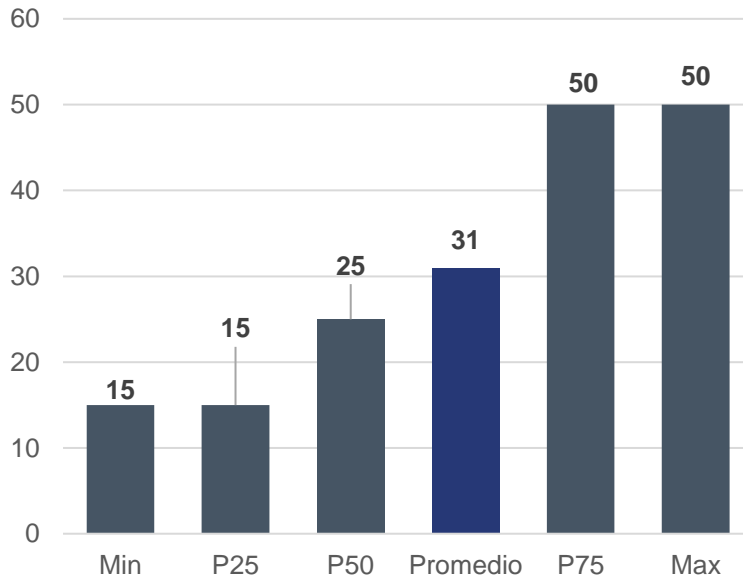
18 respuestas



Sign-in bonus incluido en la oferta

Cifras en miles de USD

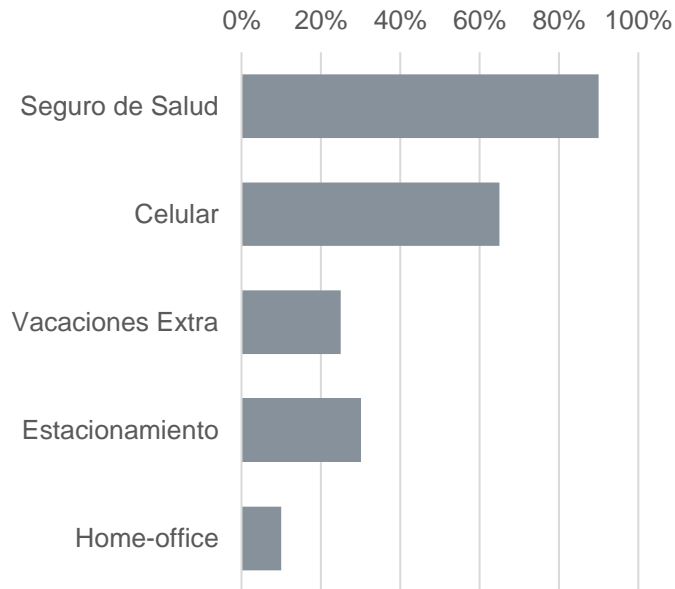
8 respuestas



Otros beneficios incluidos en la oferta

Cifras en % de respuestas

18 respuestas



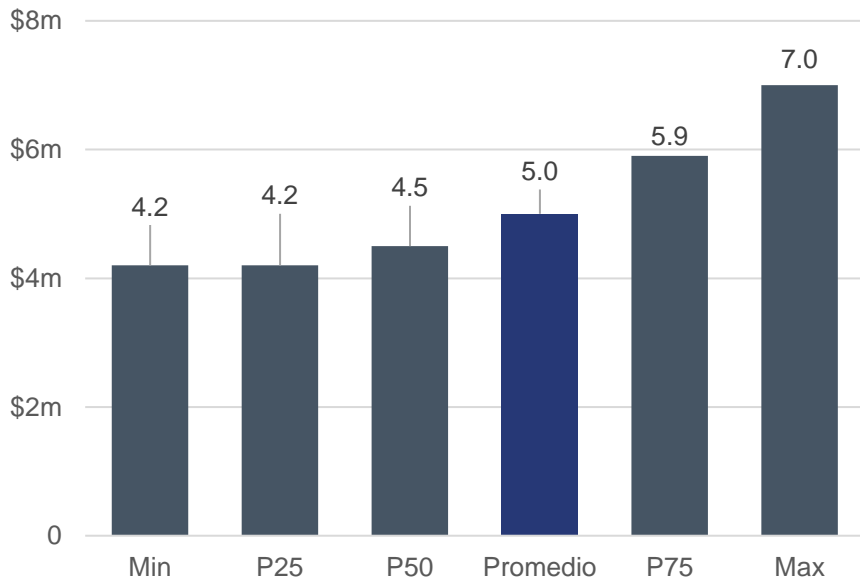
Resultados por Industria – Retail (1/2)

En Retail, egresados de MBA reciben en promedio un sueldo líquido mensual de CLP 5.0 millones y un bono anual de 2.9 sueldos líquidos

Sueldo líquido mensual (excluyendo beneficios)

Cifras en millones de CLP

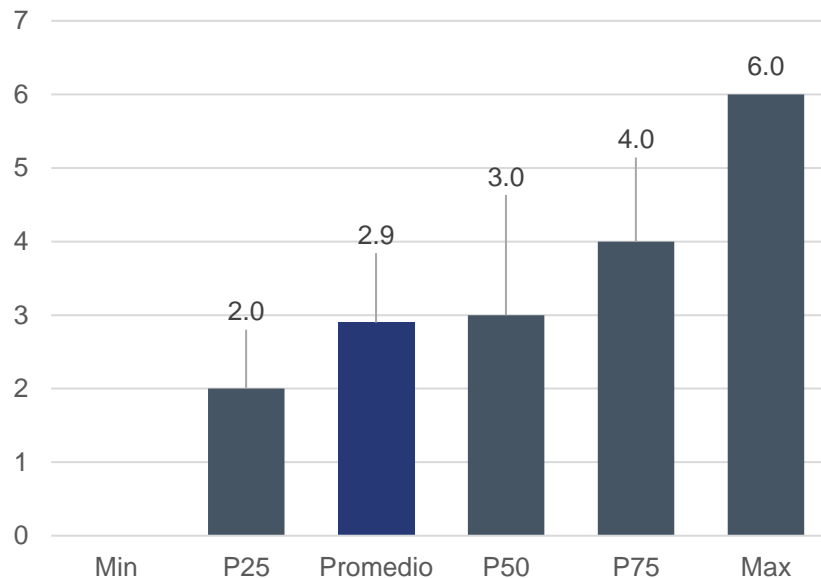
9 respuestas



Bono anual esperado en un “buen” año

Cifras en número de sueldos líquidos

9 respuestas

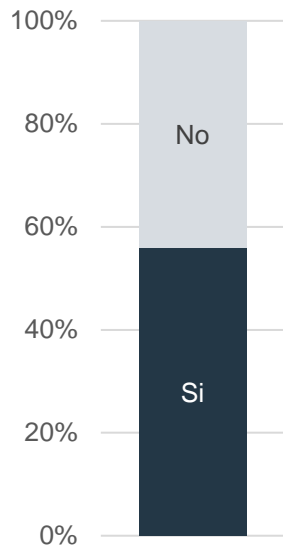


Resultados por Industria – Retail (2/2)

56% de los estudiantes reportaron recibir un sign-in bonus de USD 43k en promedio; seguro de salud y celular son los beneficios más comunes

¿Oferta incluye sign-in bonus? Cifras en %

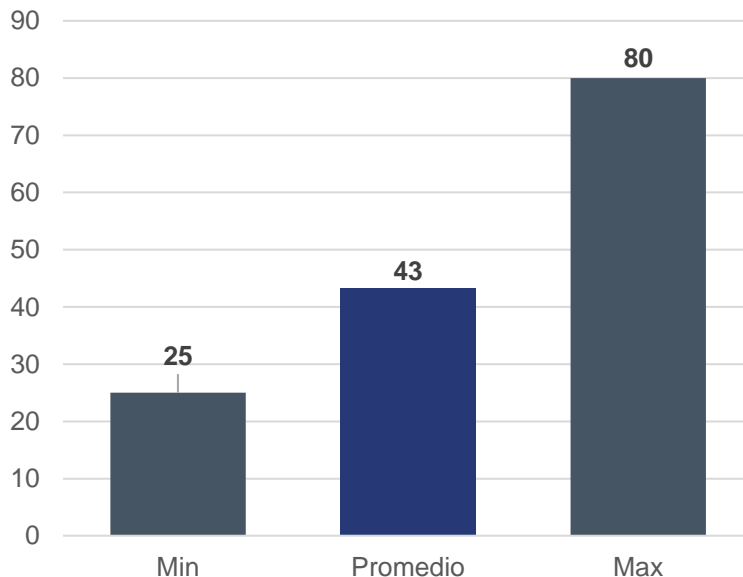
9 respuestas



Sign-in bonus incluido en la oferta

Cifras en miles de USD

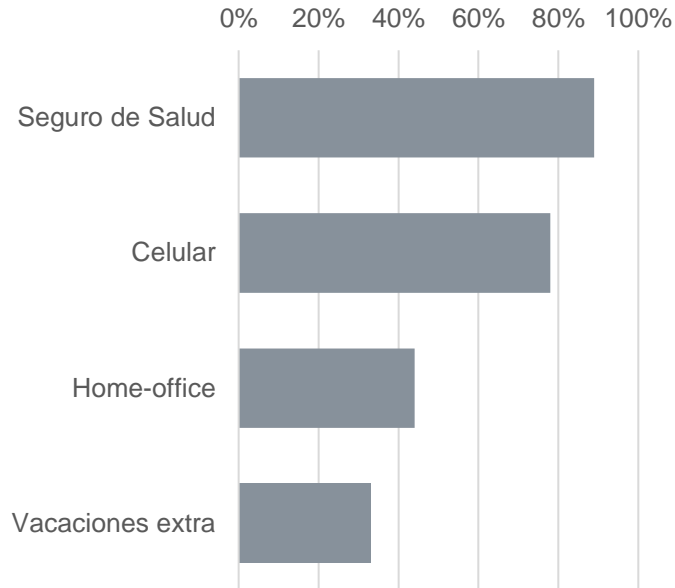
5 respuestas



Otros beneficios incluidos en la oferta

Cifras en % de respuestas

9 respuestas



Encuesta Empleabilidad 2021

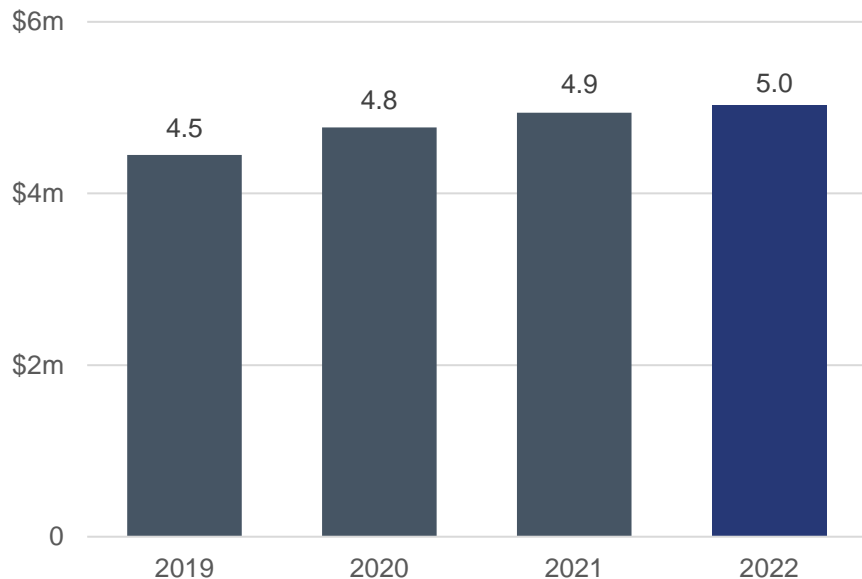
MBA Chile 2022

Tendencias Generales

El sueldo de egresados de MBA sigue en aumento y se ve una clara tendencia a incorporar nuevos beneficios

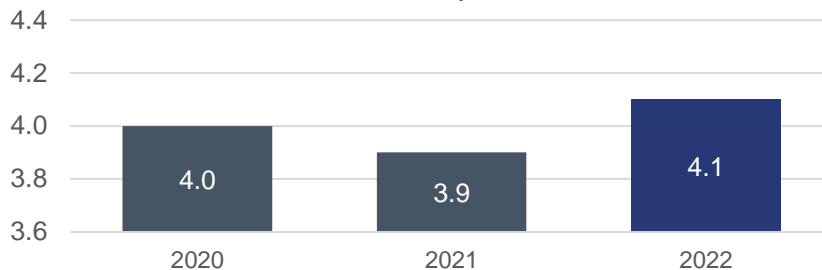
Sueldo líquido mensual (excluyendo beneficios)

Cifras en millones de CLP, CAGR: 4.1%



Bono anual esperado en un “buen” año

Cifras en número de sueldos líquidos



Otros beneficios incluidos en la oferta

Diferencia 2018 - 2022

